Słup Typ-S323.9x8.0

ilość sztuk podana w tabeli elementów typowych

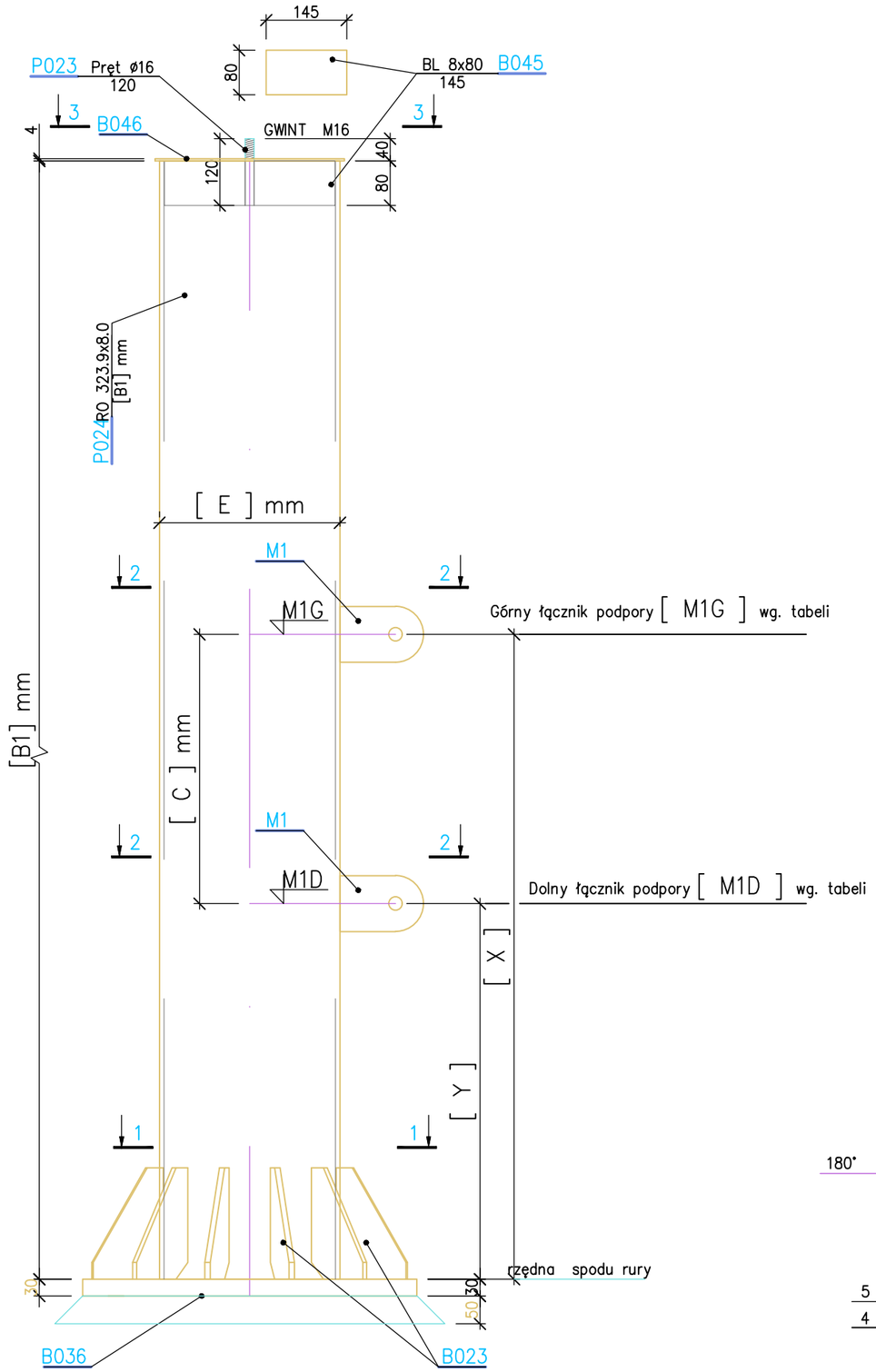

Widok 3-3

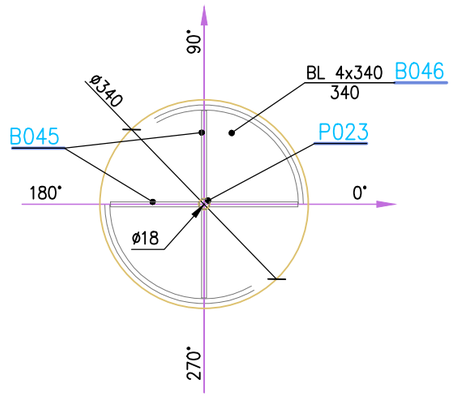

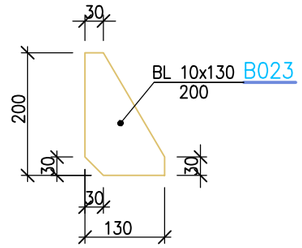

Widok 2-2 (element M1 schemat montażu)

rozmieszczenie elementów M1 na słupie według schematu oraz tabeli

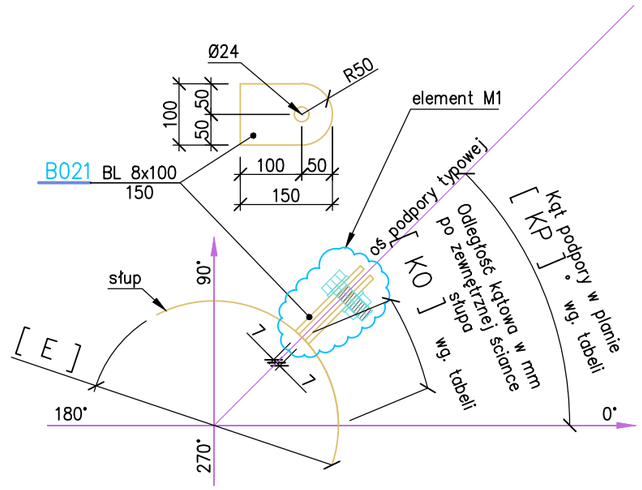

Widok 1-1

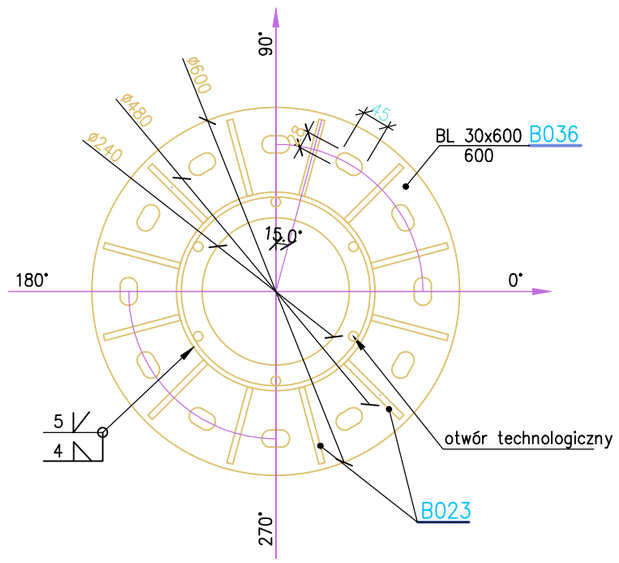

UWAGA: Tabela z wymiarami dotyczącymi rozmieszczenia Elementów M1 stanowi integralną część rysunku

Nr.	Data	Zmiany
A0	04.04.2024	pierwsze wydanie
A1	14.02.2025	aktualizacja

NAZWA OBIEKTU BUDOWLANEGO

KOMPLEKS SPORTOWY W PIEKARACH ŚLĄSKICH, BUDOWA BASENU ZE SPA I STREFĄ FITNESS, HALI SPORTOWEJ ZE STRZELNICĄ SPORTOWĄ I GARAŻEM PODZIEMNYM, WRAZ Z ZAGOSPODAROWANIEM TERENU ORAZ NIEZBĘDNĄ INFRASTRUKTURĄ TECHNICZNĄ PODZIEMNĄ I NAZIEMNĄ

FAZA PROJEKTU
PROJEKT WYKONAWCZY

LOKALIZACJA OBIEKTU BUDOWLANEGO
PIEKARY ŚLĄSKIE
UL. SOLIDARNOŚCI

INWESTOR

Gmina Piekary Śląskie

ul. Bytomska 84, 41-940
Piekary Śląskie

GENERALNY PROJEKTANT

jsk architekci | paszczulny & rutz

JSK Architekci Sp. z o.o.
ul. Żwirki i Wigury 18
02-092, Warszawa
tel.: 0048 22 660 30 00
e-mail: jsk@jskarchitekci.pl

PROJEKTANT BRANŻOWY

PRO

PRO Jacek Łuc
ul. Dolina Dramy 26
42-674 Ptakowice
tel.: 0048 32 666 47 55
e-mail: biuro@prol.pl

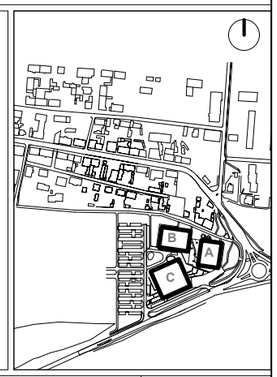

PROJEKTANT **mgr inż. Jacek Łuc**	NR UPRAWNIEŃ **SLK/2568/POOK/09**	PODPIS
PROJEKTANT SPRAWDZAJĄCY **mgr inż. Krystyna Kimel**	NR UPRAWNIEŃ **SLK/5692/PWOK/14**	PODPIS

BRANŻA	SKALA	DATA
Konstrukcja / Zjeżdżalnie	**1 : 10** ROZMIAR ARKUSZA **A3**	**14.04.2026**

TYTUŁ RYSUNKU

Słup Typ-S323.9x8.0

245-PW-ZJE-EA-RZU-00-B12-A02

NUMER PROJEKTU | FAZA PROJEKTU | BRANŻA | OBIEKT | RODZAJ RYSUNKU | POZIOM | NUMER RYSUNKU | NUMER REWIZJI